



СОГЛАСОВАНО:
 Министр энергетики и
 жилищно-коммунального хозяйства
 Кировской области

СОГЛАСОВАНО :
 Директор Филиала АО "СО ЕЭС"
 "Региональное диспетчерское управление
 энергосистем Пермского края,
 Удмуртской Республики и Кировской области"
 (Филиал АО «СО ЕЭС» Пермское РДУ)

УТВЕРЖДАЮ:
 Заместитель генерального директора-
 директор филиала ПАО "Россети Центр
 и Приволжье" - "Кировэнерго"


 В.А. Климентовский
 "01" сентября 2023г.


 И.Л. Белоусов
 "21" августа 2023г.



 В.В. Колесников
 "04" сентября 2023г.

ГРАФИК
 ограничения режима потребления электрической мощности на 2023/2024 гг.
 по филиалу ПАО "Россети Центр и Приволжье" - "Кировэнерго" на территории Кировской области

№ п/п	Потребитель	Наименование подстанции	Очередь ограничения, МВт											
			1	2	3	4	5	6	7	8	9	10		
1	Энергорайон Центральный													
	Итого по энергорайону Центральный		23,97	46,48	69,46	89,88	110,34	133,40	157,24	179,14	200,17	225,53		
1.1	в т.ч. энергорайон СШ 220 кВ ПС 500 кВ Вятка													
1.1.1	Филиал "КЧХК" АО "ОХК "Уралхим" в г.Кирово-Чепецке	ПС 110 кВ Азот-1 (КЧХК), ПС 110 кВ Азот-2 (КЧХК)	2,40	5,20	7,30	7,40	10,00	11,00	14,40	15,40	17,40	17,40		
1.1.2	ООО "Вятский фанерный комбинат"	ПС 110 кВ КДВП	0,65	1,30	1,95	2,60	3,25	3,90	4,55	5,20	5,85	6,50		
1.1.3	ООО "Энергобаланс Плюс"	ПС 110 кВ Кристалл	0,10	0,20	0,30	0,40	0,50	0,60	0,70	0,80	0,90	1,00		
1.1.4	ООО "МЦ 5 Групп"	ПС 110 кВ Кристалл	0,15	0,30	0,45	0,60	0,75	0,90	1,05	1,20	1,35	1,50		
1.1.5	ООО "ТД Филтех"	ПС 110 кВ Кристалл	0,04	0,08	0,12	0,16	0,20	0,24	0,28	0,32	0,36	0,40		
1.1.6	ООО "ПКП МИТО"	ПС 110 кВ Кристалл	0,03	0,06	0,09	0,12	0,15	0,18	0,21	0,24	0,27	0,30		
1.1.7	ООО "ПКФ Полиспен"	ПС 110 кВ Кристалл	0,04	0,08	0,12	0,16	0,20	0,24	0,28	0,32	0,36	0,40		
1.1.8	ООО "Стимул"	ПС 220 кВ Чепецк	0,00	0,00	0,00	0,12	0,20	0,28	0,36	0,44	0,52	0,60		
	Итого по энергорайону СШ 220 кВ ПС 500 кВ Вятка		20,42	40,48	60,93	79,34	98,89	118,24	140,17	160,06	179,18	202,03		

№ п/п	Потребитель	Наименование подстанции	Очередь ограничения, МВт										
			1	2	3	4	5	6	7	8	9	10	
1.1.1	в т.ч. энергорайон Мурашинский (Северный)												
1.1.1.1	ООО Лесозаготовительная контора "Лунвож"	РП 10 кВ Мураши	0,06	0,12	0,18	0,24	0,30	0,36	0,42	0,48	0,54	0,60	
1.1.1.2	ООО "Кировпейпер"	ПС 110 кВ Красный Курсант	0,45	0,90	1,35	1,80	2,25	2,70	3,15	3,60	4,05	4,50	
	Итого по энергорайону Мурашинский (Северный)		1,31	2,62	3,93	5,24	6,55	7,86	9,17	10,48	11,79	13,10	
1.1.1.1	в т.ч. энергорайон транзита 110 кВ Луза - Мураши												
1.1.1.1.1	ООО "Хольц Хаус"	ПС 110 кВ Луза	0,09	0,18	0,27	0,36	0,45	0,54	0,63	0,72	0,81	0,90	
1.1.1.1.2	ООО "Демьяновский завод ДВП"	ПС 110 кВ Демьяново	0,35	0,70	1,05	1,40	1,75	2,10	2,45	2,80	3,15	3,50	
1.1.1.1.3	ПАО "Моломский лесохимзавод"	ПС 110 кВ Альмеж	0,06	0,12	0,18	0,24	0,30	0,36	0,42	0,48	0,54	0,60	
1.1.1.1.4	ООО «Мурашинский фанерный завод»	ПС 110 кВ Фанерная	0,30	0,60	0,90	1,20	1,50	1,80	2,10	2,40	2,70	3,00	
	Итого по энергорайону транзита 110 кВ Луза - Мураши		0,80	1,60	2,40	3,20	4,00	4,80	5,60	6,40	7,20	8,00	
1.1.2	в т.ч. энергорайон Южный												
1.1.2.1	АО "Чимбулатский карьер"	ПС 35 кВ Чимбулат	0,09	0,18	0,27	0,36	0,45	0,54	0,63	0,72	0,81	0,90	
1.1.2.2	АО "Лактис"	ПС 110 кВ Пижанка	0,03	0,06	0,09	0,12	0,15	0,18	0,21	0,24	0,27	0,30	
1.1.2.3	НАО "Карьер Приверх"	ПС 110 кВ Приверх	0,15	0,30	0,45	0,60	0,75	0,90	1,05	1,20	1,35	1,50	
1.1.2.4	ООО "Чизлэнд"	ПС 35 кВ Верхобыстрица ПС 110 кВ Вожгалы	0,05	0,10	0,15	0,20	0,25	0,30	0,35	0,40	0,45	0,50	
1.1.2.5	ООО "Завод известняковой муки"	ПС 35 кВ Стрижи	0,02	0,04	0,06	0,08	0,10	0,12	0,14	0,16	0,18	0,20	
1.1.2.6	ООО "Промуниверсаллес"	ПС 35 кВ Стрижи	0,13	0,26	0,39	0,52	0,65	0,78	0,91	1,04	1,17	1,30	
1.1.2.7	ИП Александров С.Л.	ПС 110 кВ Суна	0,10	0,20	0,58	0,74	0,90	1,06	1,22	1,38	1,54	1,70	
1.1.2.8	ООО "Мясокомбинат "Советск"	ПС 110 кВ Советск	0,00	0,00	0,00	0,00	0,10	0,18	0,26	0,34	0,42	0,50	
1.1.2.9	ООО "Сладкая Слобода"	ПС 110 кВ Советск	0,00	0,00	0,00	0,00	0,10	0,18	0,26	0,34	0,42	0,50	
	Итого по энергорайону Южный		0,57	1,14	1,99	2,62	3,45	4,24	5,03	5,82	6,61	7,40	
1.1.3	в т.ч. энергорайон Котельничский												
1.1.3.1	ООО "Вымпел - М"	ПС 220 кВ Котельнич	0,07	0,14	0,21	0,28	0,35	0,42	0,49	0,56	0,63	0,70	
1.1.3.2	ООО Проектно-производственное предприятие "МОСТ-РЕКОНСТРУКЦИЯ"	ПС 220 кВ Котельнич	0,05	0,10	0,15	0,20	0,25	0,30	0,35	0,40	0,45	0,50	
1.1.3.3	ООО "Моспромстрой-материалы-Вятка"	ПС 110 кВ Городская	0,06	0,12	0,18	0,24	0,30	0,36	0,42	0,48	0,54	0,60	
1.1.3.4	ООО "РМК"	ПС 110 кВ Городская	0,00	0,00	0,00	0,00	0,10	0,18	0,26	0,34	0,42	0,50	

№ п/п	Потребитель	Наименование подстанции	Очередь ограничения, МВт									
			1	2	3	4	5	6	7	8	9	10
1.1.3.5	Кировская дистанция электроснабжения Горьковской дирекции по энергообеспечению - структурное подразделение Трансэнерго - филиала ОАО "РЖД"	ПС 110 кВ Игодино	0,05	0,10	0,15	0,20	0,25	0,30	0,35	0,40	0,45	0,50
1.1.3.6	Кировская дистанция электроснабжения Горьковской дирекции по энергообеспечению - структурное подразделение Трансэнерго - филиала ОАО "РЖД"	ПС 110 кВ Ацвеж	0,05	0,10	0,15	0,20	0,25	0,30	0,35	0,40	0,45	0,50
1.1.3.7	Кировская дистанция электроснабжения Горьковской дирекции по энергообеспечению - структурное подразделение Трансэнерго - филиала ОАО "РЖД"	ПС 220 кВ Марадыхово	0,25	0,50	0,75	1,00	1,25	1,50	1,75	2,00	2,25	2,50
1.1.3.8	Буйская дистанция электроснабжения Северной дирекции по энергообеспечению - структурное подразделение "Трансэнерго" - филиала ОАО "РЖД"	ПС 110 кВ Шабалино	0,00	0,00	0,00	0,00	0,00	0,00	0,00	0,00	1,20	3,00
Итого по энергорайону Котельничский			0,53	1,06	1,59	2,12	2,75	3,36	3,97	4,58	6,39	8,80
1.1.4	в т.ч. энергорайон 110 кВ Киров - ТЭЦ-4 - Оричи											
1.1.4.1	ООО "Вега"	ПС 35 кВ Юго-Западная	0,10	0,20	0,30	0,40	0,50	0,60	0,70	0,80	0,90	1,00
1.1.4.2	ООО "КронХольц"	ПС 110 кВ Восточная	0,10	0,20	0,30	0,40	0,50	0,60	0,70	0,80	0,90	1,00
1.1.4.3	ОАО "Электромонтаж-Киров"	ПС 220 кВ Киров	0,04	0,08	0,12	0,16	0,20	0,24	0,28	0,32	0,36	0,40
1.1.4.4	ООО "Лесмаш"	ПС 220 кВ Киров	0,08	0,16	0,24	0,32	0,40	0,48	0,56	0,64	0,72	0,80
1.1.4.5	ООО "Евро"	ПС 220 кВ Киров	0,05	0,10	0,15	0,20	0,25	0,30	0,35	0,40	0,45	0,5
1.1.4.6	ОАО "Вятич"	ПС 110 кВ Восточная	0,15	0,30	0,45	0,60	0,75	0,90	1,05	1,20	1,35	1,50
1.1.4.7	ОАО "Производственный холдинг "Здрава"	ПС 110 кВ Западная	0,07	0,14	0,21	0,28	0,35	0,42	0,49	0,56	0,63	0,70
1.1.4.8	ЗАО "Маяк-инвест"	ПС 110 кВ Маяк	0,15	0,30	0,45	0,60	0,75	0,90	1,05	1,20	1,35	1,50
1.1.4.9	ООО "ПЛК"	ПС 110 кВ Бытприбор	0,08	0,16	0,24	0,32	0,40	0,48	0,56	0,64	0,72	0,80
1.1.4.10	ООО "Вятка-Нефтепродукт"	ПС 110 кВ Бытприбор	0,10	0,20	0,30	0,40	0,50	0,60	0,70	0,80	0,90	1,00
1.1.4.11	ОАО "Веста"	ПС 110 кВ Бытприбор	0,15	0,30	0,45	0,60	0,75	0,90	1,05	1,20	1,35	1,50
1.1.4.12	ЗАО "Кировский молочный комбинат"	ПС 110 кВ Маяк	0,15	0,30	0,45	0,60	0,75	0,90	1,05	1,20	1,35	1,50
1.1.4.13	АО "Кировский машзавод 1 Мая"	ПС 110 кВ Первомайская	0,20	0,40	0,70	1,00	1,00	2,00	2,50	2,75	3,00	3,50
1.1.4.14	ПАО "Кировский завод "Маяк"	ПС 110 кВ Октябрьская ПС 110 кВ Западная	0,20	0,40	0,60	0,80	1,00	1,20	1,40	1,60	1,80	2,00

№ п/п	Потребитель	Наименование подстанции	Очередь ограничения, МВт									
			1	2	3	4	5	6	7	8	9	10
1.1.4.15	АО "Автотранспортное предприятие"	ПС 110 кВ Бытприбор; ПС 110 кВ Восточная; ПС 110 кВ Коммунальная; ПС 110 кВ Маяк; ПС 110 кВ Октябрьская; ПС 110 кВ Первомайская; ПС 110 кВ Северная; ПС 110 кВ Шевели; ПС 35 кВ Юго-Западная	0,20	0,40	0,60	0,80	1,00	1,20	1,40	1,60	1,80	2,00
1.1.4.16	АО "Кировский ССК"	ПС 110 кВ ССК	0,20	0,40	0,60	0,80	1,00	1,20	1,40	1,60	1,80	2,00
1.1.4.17	АО "Нововятский лесоперерабатывающий комбинат"	ПС 110 кВ Лыжная	0,15	0,30	0,45	0,60	0,75	0,90	1,05	1,20	1,35	1,50
1.1.4.18	ООО "ЕВРОСТРОЙПРОМ"	ПС 110 кВ Пасегово	0,05	0,10	0,15	0,20	0,25	0,30	0,35	0,40	0,45	0,50
1.1.4.19	АО "АКТИОН-АГРО"	ПС 110 кВ Красногорская	0,15	0,30	0,45	0,60	0,75	0,90	1,05	1,20	1,35	1,50
1.1.4.20	ООО "Кировский БиоХимЗавод"	ПС 110 кВ ГПП1 (БХЗ) ПС 110 кВ ГПП2 (БХЗ)	0,20	0,40	0,60	0,80	1,00	1,20	1,40	1,60	1,80	2,00
1.1.4.21	ООО "Конте"	ПС 110 кВ Чижи	0,06	0,11	0,17	0,23	0,29	0,35	0,41	0,47	0,05	0,56
1.1.4.22	ИП Крылова А.В.	ПС 110 кВ Бытприбор	0,04	0,08	0,12	0,16	0,20	0,24	0,28	0,32	0,36	0,41
1.1.4.23	ООО "ВЭСК"	ПС 110 кВ Бытприбор	0,03	0,06	0,09	0,12	0,15	0,18	0,21	0,24	0,27	0,31
1.1.4.24	ООО "Персей"	ПС 110 кВ Восточная	0,05	0,08	0,12	0,16	0,20	0,24	0,28	0,32	0,37	0,45
1.1.4.25	ИП Юдинцев С.Л.	ПС 110 кВ КБ Север	0,03	0,08	0,11	0,13	0,17	0,21	0,25	0,29	0,32	0,35
1.1.4.26	ОАО "Автоколонна 1213"	ПС 110 кВ Восточная; ПС 110 кВ КБ Север	0,04	0,04	0,06	0,08	0,90	0,11	0,13	0,14	0,15	0,36
1.1.4.27	ООО "Центр"	ПС 35 кВ Юго-Западная; ПС 110 кВ Бытприбор	0,07	0,14	0,21	0,28	0,35	0,42	0,49	0,56	0,63	0,72
1.1.4.28	ЗАО "Вятка-ЦУМ"	ПС 110 кВ Восточная; ПС 110 кВ Маяк	0,12	0,24	0,36	0,48	0,60	0,72	0,84	0,96	1,08	1,21
1.1.4.29	ООО "Парнас"	ПС 110 кВ Коммунальная	0,02	0,04	0,06	0,08	0,10	0,12	0,15	0,17	0,19	0,21
1.1.4.30	ООО ТД "ЕВРОПЕЙСКИЙ"	ПС 110 кВ Маяк	0,03	0,06	0,09	0,12	0,15	0,18	0,21	0,24	0,27	0,29
1.1.4.31	МУП СКОК "Союз"	ПС 110 кВ Первомайская; Кировская ТЭЦ-1	0,06	0,12	0,17	0,23	0,29	0,35	0,41	0,46	0,52	0,57
1.1.4.32	ООО "Леруа Мерлен Восток"	ПС 110 кВ Коммунальня	0,07	0,14	0,21	0,28	0,35	0,42	0,49	0,56	0,63	0,73
1.1.4.33	Кировский областной суд	ПС 110 кВ Маяк	0,03	0,06	0,09	0,12	0,15	0,18	0,21	0,24	0,27	0,32
1.1.4.34	ООО "Энергосфера"	ПС 110 кВ Западная	0,05	0,08	0,12	0,16	0,20	0,24	0,28	0,32	0,38	0,48
1.1.4.35	ООО "НЭП"	Кировская ТЭЦ-1	0,08	0,16	0,24	0,32	0,40	0,48	0,56	0,64	0,72	0,81
1.1.4.36	ООО "ВСК"	ПС 110 кВ Восточная	0,29	0,58	0,87	1,16	1,45	1,74	2,03	2,32	2,61	2,92
1.1.4.37	ООО "Региональная сеть"	ПС 110 кВ Коммунальная	0,11	0,21	0,30	0,43	0,51	0,63	0,72	0,81	0,93	1,05
1.1.4.38	ООО "Региональная сеть"	ПС 110 кВ Птицефабрика	0,05	0,10	0,15	0,21	0,25	0,32	0,37	0,42	0,47	0,53
1.1.4.39	АО "Кировхладокомбинат"	ПС 110 кВ Маяк ПС 110 кВ Западная	0,12	0,24	0,36	0,48	0,60	0,72	0,84	0,96	1,10	1,23
1.1.4.40	ООО "Метро"	ПС 110 кВ Коммунальная	0,05	0,10	0,15	0,21	0,26	0,31	0,37	0,42	0,47	0,54

№ п/п	Потребитель	Наименование подстанции	Очередь ограничения, МВт									
			1	2	3	4	5	6	7	8	9	10
1.1.4.41	УФНС по Кировской области	ПС 110 кВ Восточная	0,04	0,08	0,12	0,16	0,21	0,25	0,29	0,33	0,37	0,41
1.1.4.42	ООО "Региональная сеть"	ПС 35 кВ Юго-Западная	0,04	0,09	0,13	0,17	0,21	0,25	0,29	0,34	0,38	0,44
1.1.4.43	ООО "Вятские инженерные системы"	ПС 110 кВ Западная	0,04	0,08	0,12	0,16	0,20	0,24	0,28	0,32	0,34	0,38
1.1.4.44	ФГБОУ ВО КИРОВСКИЙ ГМУ МИНЗДРАВА РОССИИ	ПС 110 кВ Восточная ПС 110 кВ Октябрьская	0,04	0,08	0,13	0,15	0,19	0,23	0,27	0,34	0,38	0,44
1.1.4.45	ИП Машковцев О.Н.	ПС 35 кВ Филейка	0,04	0,09	0,13	0,17	0,22	0,26	0,30	0,34	0,39	0,43
1.1.4.46	ООО "ВСК"	ПС 110 кВ Западная	0,05	0,10	0,15	0,20	0,26	0,31	0,36	0,41	0,46	0,51
1.1.4.47	ООО "Региональная сеть"	ПС 35 кВ Филейка РТП 6 кВ Заводская	0,06	0,13	0,19	0,25	0,31	0,38	0,44	0,50	0,56	0,63
1.1.4.48	ООО "Парнас"	ПС 110 кВ Коммунальная	0,03	0,06	0,09	0,12	0,16	0,19	0,22	0,25	0,28	0,31
1.1.4.49	ООО "Теплоснабжение"	ПС 110 кВ Птицефабрика	0,03	0,05	0,08	0,10	0,13	0,16	0,18	0,21	0,23	0,26
1.1.4.50	ООО "Димет-М"	ПС 110 кВ Первомайская	0,04	0,08	0,12	0,16	0,20	0,24	0,28	0,32	0,35	0,39
1.1.4.51	АО "Моторавто"	ПС 110 кВ Западная	0,02	0,05	0,07	0,10	0,12	0,14	0,17	0,19	0,22	0,24
1.1.4.52	ООО "Энергосфера"	ПС 110 кВ Чижи ПС 35 кВ Чистые Пруды	0,03	0,06	0,09	0,12	0,16	0,19	0,22	0,25	0,28	0,31
1.1.4.53	ООО "Баско"	ПС 110 кВ Бытприбор	0,04	0,07	0,11	0,14	0,18	0,21	0,25	0,28	0,32	0,35
1.1.4.54	ООО "Сельскохозяйственный фермерский комплекс"	ПС 110 кВ Бытприбор	0,03	0,06	0,09	0,12	0,16	0,19	0,22	0,25	0,28	0,31
1.1.4.55	ООО "ВСК"	ПС 110 кВ Скопино	0,04	0,08	0,12	0,16	0,20	0,24	0,28	0,32	0,35	0,39
1.1.4.56	ПАО "Ростелеком"	Кировская ТЭЦ-1 ПС 35 кВ Береговая	0,02	0,04	0,07	0,09	0,11	0,13	0,15	0,18	0,20	0,22
1.1.4.57	АО "Кировская фармацевтическая фабрика"	ПС 35 кВ Береговая ПС 110 кВ Октябрьская	0,02	0,05	0,07	0,10	0,12	0,14	0,17	0,19	0,22	0,24
1.1.4.58	ФКУ СИЗО-2 УФСИН	ПС 110 кВ КБ Север	0,02	0,04	0,07	0,09	0,11	0,13	0,15	0,18	0,20	0,22
1.1.4.59	КОГАУ СШ "Дымка"	ПС 110 кВ Коммунальная	0,03	0,06	0,08	0,11	0,14	0,17	0,20	0,22	0,25	0,28
1.1.4.60	ООО "Димаг"	Кировская ТЭЦ-1	0,02	0,03	0,05	0,06	0,08	0,09	0,11	0,12	0,14	0,15
1.1.4.61	ООО "МК-Царское село"	ПС 110 кВ Западная	0,02	0,03	0,05	0,06	0,08	0,09	0,11	0,12	0,14	0,16
1.1.4.62	Кировский облпотребсоюз	ПС 110 кВ КБ Север	0,03	0,06	0,09	0,12	0,16	0,19	0,22	0,25	0,28	0,31
1.1.4.63	ОАО "Первая образцовая типография", филиал "Дом печати-Вятка"	ПС 110 кВ Коммунальная	0,03	0,06	0,09	0,12	0,15	0,18	0,21	0,24	0,27	0,30
1.1.4.64	ООО "МК Дороничи"	ПС 110 кВ Красногорская	0,03	0,06	0,09	0,12	0,15	0,18	0,21	0,24	0,27	0,30
1.1.4.65	АО "АВВА РУС"	ПС 110 кВ Коммунальная	0,04	0,08	0,12	0,16	0,20	0,24	0,28	0,32	0,36	0,40
1.1.4.66	ЗАО "Промуправление"	ПС 110 кВ Шкляевская	0,25	0,50	0,75	1,00	1,25	1,50	1,75	2,00	2,25	2,50
1.1.4.67	АО "Завод "Сельмаш"	ПС 110 кВ Сельмаш	0,22	0,44	0,65	0,87	1,09	1,31	1,53	1,74	1,96	2,18
1.1.4.68	АО "Вятка"	ПС 110 кВ Сельмаш	0,23	0,46	0,69	0,92	1,15	1,38	1,61	1,84	2,07	2,30
1.1.4.69	АО "Завод "Сельмаш"	ПС 110 кВ ССК	0,05	0,10	0,15	0,15	0,20	0,20	0,20	0,30	0,40	0,50
1.1.4.70	АО "Ново - Вятка"	ГПП 110 кВ Механическая	0,30	0,60	0,90	1,20	1,50	1,80	2,10	2,40	2,70	3,00
1.1.4.71	АО "Лепсе"	ПС 110 кВ ГПП-2 (ОАО "Лепсе") ПС 110 кВ ГПП-3 (ОАО "Лепсе")	0,60	1,20	2,00	3,40	3,40	4,00	5,00	6,00	6,00	8,00

№ п/п	Потребитель	Наименование подстанции	Очередь ограничения, МВт									
			1	2	3	4	5	6	7	8	9	10
1.1.4.72	АО "ВМП "Авитек"	ПС 110 кВ Авитек; ПС 35 кВ Лыково-2; ПС 35 кВ Гнусино; ПС 110 кВ Красный Курсант ПС 110 кВ Заводская	0,85	1,70	2,55	3,40	4,25	5,10	5,95	6,80	7,65	8,50
1.1.4.73	АО "КЗ ОЦМ"	ПС 110 кВ ОЦМ	1,00	2,00	3,50	4,50	4,50	6,00	7,00	8,50	8,50	10,00
1.1.4.74	ООО ПК "Киров Тайр"	Кировская ТЭЦ-1; ПС 110 кВ Шевели	0,90	1,80	2,70	3,60	4,50	5,40	6,30	7,20	8,10	9,00
1.1.4.75	ОАО "Кировский ордена Отечественной войны I степени комбинат искусственных кож"	Кировская ТЭЦ-1; ПС 110 кВ Шевели	0,45	0,90	1,35	1,80	2,25	2,70	3,15	3,60	4,05	4,50
1.1.4.76	ООО "Стройсервис"	Кировская ТЭЦ-1	0,01	0,02	0,03	0,04	0,05	0,06	0,07	0,08	0,09	0,10
1.1.4.77	ООО "Снаббытсервис"	Кировская ТЭЦ-1	0,08	0,16	0,24	0,32	0,40	0,48	0,56	0,64	0,72	0,80
1.1.4.78	АО "Кировский мясокомбинат"	Кировская ТЭЦ-1; ПС 110 кВ Первомайская	0,20	0,40	0,60	0,80	1,00	1,20	1,40	1,60	1,80	2,00
1.1.4.79	АО "НИИ СВТ"	ПС 110 кВ КБ Север	0,04	0,08	0,12	0,16	0,20	0,24	0,28	0,32	0,36	0,40
1.1.4.80	ФГУП "Кировское протезно-ортопедическое предприятие" Минтруда России	ПС 110 кВ КБ Север	0,01	0,01	0,02	0,02	0,03	0,03	0,04	0,04	0,05	0,05
1.1.4.81	ООО "ПС-Монтаж"	Кировская ТЭЦ-4	0,03	0,06	0,09	0,12	0,15	0,18	0,21	0,24	0,27	0,30
1.1.4.82	ООО "Вятка сетевая компания"	Кировская ТЭЦ-4	0,04	0,08	0,12	0,16	0,20	0,24	0,28	0,32	0,36	0,40
1.1.4.83	ООО "Техноренталь"	Кировская ТЭЦ-4	0,02	0,04	0,06	0,08	0,10	0,12	0,14	0,16	0,18	0,20
1.1.4.84	ИП Роздухов М.Е.	Кировская ТЭЦ-4	0,08	0,16	0,24	0,32	0,40	0,48	0,56	0,64	0,72	0,80
1.1.4.85	Кировская дистанция электроснабжения Горьковской дирекции по энергообеспечению - структурное подразделение Трансэнерго - филиала ОАО "РЖД"	ПС 110 кВ Лянгасово	0,35	0,70	1,05	1,40	1,75	2,10	2,45	2,80	3,15	3,50
Итого по энергорайону 110 кВ Киров - ТЭЦ-4 - Оричи			10,52	20,94	32,19	43,51	52,95	63,90	75,02	86,50	95,01	108,66
1.1.5	в т.ч. энергорайон Кировской ТЭЦ-3 - Чепецк											
1.1.5.1	ООО «ГалоПолимер Кирово-Чепецк» (цех 82-зал электролиза)	ПС 35 кВ №22	1,86	3,75	5,58	7,44	9,30	11,16	13,02	14,88	16,74	18,60
1.1.5.2	ООО "Вахруши-Литобувь"	ПС 110 кВ Вахруши	0,24	0,48	0,72	0,96	1,20	1,44	1,68	1,92	2,16	2,40
1.1.5.3	АО "Красный якорь"	ПС 110 кВ Красный Якорь	0,30	0,60	0,90	1,20	1,50	1,80	2,10	2,40	2,70	3,00
1.1.5.4	ООО ПКП "АЛМИС"	ПС 110 кВ Красный Якорь	0,10	0,20	0,30	0,40	0,50	0,60	0,70	0,80	0,90	1,00
1.1.5.5	ОАО "Слободской машиностроительный завод"	ПС 110 кВ Садовая	0,10	0,20	0,30	0,40	0,50	0,60	0,70	0,80	0,90	1,00
1.1.5.6	ООО"Аксиома"	ПС 110 кВ Садовая	0,15	0,30	0,45	0,60	0,75	0,90	1,05	1,20	1,35	1,50

№ п/п	Потребитель	Наименование подстанции	Очередь ограничения, МВт									
			1	2	3	4	5	6	7	8	9	10
1.1.5.7	ООО "ПроТОК"	ПС 110 кВ Коминтерн	0,07	0,14	0,21	0,28	0,35	0,42	0,49	0,56	0,63	0,70
1.1.5.8	ООО "АРТЭКС"	ПС 110 кВ Коминтерн	0,10	0,20	0,30	0,40	0,50	0,60	0,70	0,80	0,90	1,00
1.1.5.9	ООО ПФ"Лель"	ПС 110 кВ Заречная; ПС 110 кВ Коминтерн	0,05	0,10	0,15	0,20	0,25	0,30	0,35	0,40	0,45	0,50
1.1.5.10	ОАО "Электромашиностроительный завод "ВЭЛКОНТ"	ПС 35 кВ Поселковая	0,18	0,36	0,54	0,72	0,90	1,08	1,26	1,44	1,62	1,80
1.1.5.11	Энергостройгруп	ПС 35 кВ Гнусино	0,04	0,08	0,12	0,17	0,21	0,25	0,29	0,33	0,37	0,42
1.1.5.12	ООО "СЗ Кировспецмонтаж"	ПС 35 кВ Гнусино	0,10	0,19	0,29	0,38	0,48	0,58	0,67	0,77	0,86	0,96
1.1.5.13	КОГБУСО "Кирово-Чепецкий дом-интернат для престарелых и инвалидов"	ПС 35 кВ Кирово-Чепецкая	0,00	0,00	0,00	0,00	0,10	0,18	0,26	0,34	0,42	0,50
1.1.5.14	ООО Завод стальных конструкций "Энергия-Стройпромонтаж"	ТЭЦ-3	0,00	0,00	0,00	0,00	0,10	0,18	0,26	0,34	0,42	0,50
1.1.5.15	АО "Т Б М "	ПС 110 кВ Слободская	0,80	0,90	0,94	1,02	1,10	1,18	1,26	1,34	1,42	1,50
1.1.5.16	ОАО "Слободской мясокомбинат"	ПС 110 кВ Садовая	0,00	0,00	0,10	0,12	0,20	0,28	0,36	0,44	0,52	0,60
Итого по энергорайону Кировской ТЭЦ-3 - Чепецк			4,09	7,51	10,90	14,29	17,94	21,55	25,15	28,76	32,37	35,98
1.2	в т.ч. энергорайон Фаленско-Омутнинский											
1.2.1	АО "Кирскабель"	ПС 110 кВ Кирс	0,60	1,20	1,40	1,50	1,50	2,30	2,30	2,40	2,40	3,00
1.2.2	ООО "Вега"	ПС 35 кВ Косино	1,20	1,80	1,94	2,02	2,10	2,18	2,26	2,34	2,42	2,50
1.2.3	ООО "Галактика Вятка"	ПС 220 кВ Фаленки-Тяговая	0,00	0,50	0,94	1,02	1,10	1,18	1,26	1,34	1,42	1,50
1.2.4	Зуевская дистанция электроснабжения Горьковской дирекции по энергообеспечению - структурное подразделение Трансэнерго - филиала ОАО "РЖД"	ПС 220 кВ Рехино	0,20	0,40	0,60	0,80	1,00	1,20	1,40	1,60	1,80	2,00
1.2.5	Зуевская дистанция электроснабжения Горьковской дирекции по энергообеспечению - структурное подразделение Трансэнерго - филиала ОАО "РЖД"	ПС 220 кВ Фаленки (тяговая)	0,30	0,60	0,90	1,20	1,50	1,80	2,10	2,40	2,70	3,00
1.2.6	Зуевская дистанция электроснабжения Горьковской дирекции по энергообеспечению - структурное подразделение Трансэнерго - филиала ОАО "РЖД"	ПС 220 кВ Бумкомбинат	0,10	0,20	0,30	0,40	0,50	0,60	0,70	0,80	0,90	1,00
1.2.7	АО "ОМЗ"	ПС 110 кВ ОМЗ	1,00	1,00	2,00	3,00	3,00	5,00	6,00	7,00	8,00	9,00
1.2.8	АО "Омутнинская научная опытно-промышленная база"	ПС 110 кВ ОХЗ	0,01	0,02	0,03	0,04	0,05	0,06	0,07	0,08	0,09	0,10
1.2.9	МКУП ЖКХ (п. Восточный)	ПС 110 кВ ОХЗ	0,06	0,12	0,18	0,24	0,30	0,36	0,42	0,48	0,54	0,60
1.2.10	ООО "Восток"	ПС 110 кВ ОХЗ	0,05	0,10	0,15	0,20	0,25	0,30	0,35	0,40	0,45	0,50

№ п/п	Потребитель	Наименование подстанции	Очередь ограничения, МВт									
			1	2	3	4	5	6	7	8	9	10
1.2.11	ООО "Восточная электрическая компания"	ПС 110 кВ ОХЗ	0,03	0,06	0,09	0,12	0,15	0,18	0,21	0,24	0,27	0,30
Итого по энергорайону Фаленско-Омутнинский			3,55	6,00	8,53	10,54	11,45	15,16	17,07	19,08	20,99	23,50
2	Энергорайон Вятско-Полянский											
2.1	АО «Транснефть – Верхняя Волга»	ПС 110 кВ Прудки	0,84	1,68	2,52	3,36	4,20	5,04	5,88	6,72	7,56	8,40
2.2	АО «Транснефть – Прикамье»	ПС 110 кВ Лазарево 1	0,52	1,04	1,56	2,08	2,60	3,12	3,64	4,16	4,68	5,20
2.3	АО «Транснефть – Прикамье»	ПС 110 кВ Лазарево 2	0,41	0,82	1,22	1,63	2,04	2,45	2,86	3,26	3,67	4,08
Итого по энергорайону Вятско-Полянский			2,52	5,04	7,55	10,07	12,59	15,11	17,63	20,14	22,66	25,18
2.1	в т.ч. энергорайон транзита 110 кВ Вятские Поляны - Каенсар											
2.1.1	ООО "ИКЕА Индастри Вятка"	ПС 110 кВ Красная Поляна	0,20	0,40	0,60	0,80	1,00	1,20	1,40	1,60	1,80	2,00
2.1.2	ООО "Молот-Оружие"	ПС 110 кВ МСЗ	0,40	0,80	1,20	1,60	2,00	2,40	2,80	3,20	3,60	4,00
2.1.3	Юдинская дистанция электроснабжения Горьковской дирекции по энергообеспечению - структурное подразделение Трансэнерго - филиала ОАО "РЖД"	ПС 110 кВ Тяговая	0,15	0,30	0,45	0,60	0,75	0,90	1,05	1,20	1,35	1,50
Итого по энергорайону транзита 110 кВ Вятские Поляны - Каенсар			0,75	1,50	2,25	3,00	3,75	4,50	5,25	6,00	6,75	7,50
Итого по энергосистеме Кировской области			26,49	51,52	77,02	99,95	122,93	148,51	174,87	199,28	222,83	250,71

1. Величина потребления электрической мощности потребителей, указанная в графике, определена для условий прохождения максимума нагрузок при среднесуточных температурах наружного воздуха, соответствующих температуре наиболее холодной пятидневки с обеспеченностью 0,92 (- 32°C).
2. ГАО составлен исходя из прогнозируемой мощности потребления в часы максимальных нагрузок энергосистемы Кировской области в объеме 1253 МВт.

Первый заместитель директора - главный инженер
филиала ПАО "Россети Центр и Приволжье" - "Кировэнерго"

А.А. Пушкарёв